AUD 470 YM

Características Bomba	
Tipo de Bomba	Centrífuga
Tipo de enganche	Monobloque
Tipo de Impulsor	Impulsor Semiabierto en Hierro Fundido
Número de Impulsores	1
Tipo de sellado	Sello Mecánico
Max. temperatura líquida	70 °C(158°F)

Modelo	Ref.	Ø Succión	Ø Descarga	Ø Impulsor	Peso (kg)	H max. (mca)*	Q max (gpm)**
AU 6	1D0023	6″	6″	10.375″	340	37	1,600
AU 8	1D0125	8″	8″	10.375″	375	37	1,600

Características

- Bomba centrífuga, construcción en hierro fundido.
- Succión 6” / 6” Descarga
- Impulsor semiabierto en hierro fundido

Aplicaciones

- Industria General
- Equipo de Irrigación
- Petroquímica e Industria Química
- Sistemas Industriales

Curva de Rendimiento

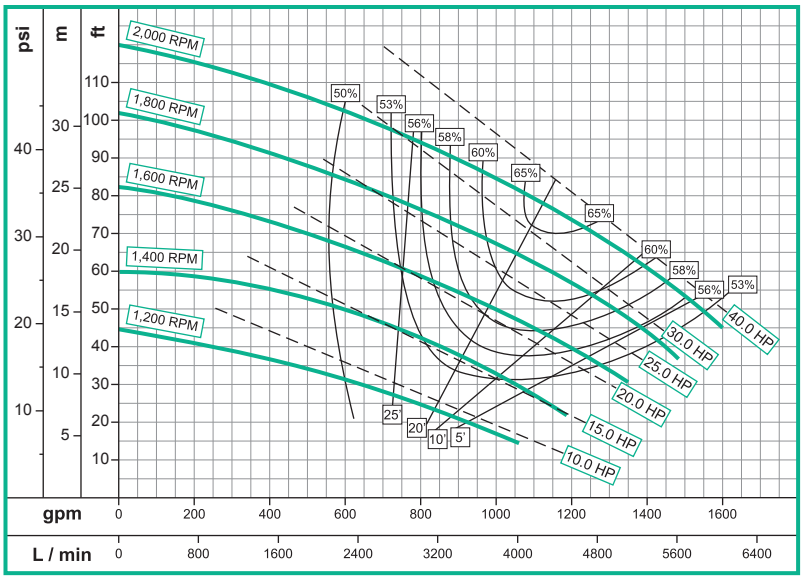

Escala Gráfica:

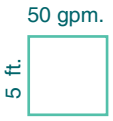



Con Motor Eléctrico

AUD 470 YM

Dimensionales & Vista Explotada



No.	Descripción
1	PEDESTAL
2	CUERPO EN HIERRO
3	EJE EN ACERO
4	IMPULSOR
5	RODAMIENTO
6	RODAMIENTO
7	SELLO MECÁNICO
8	TAPÓN 2
9	TAPÓN 1 1/2
10	ANILLO O CAUCHO
11	ANILLO O
12	ANILLO SEEGER
13	TAPA
14	TAPA RODAMIENTO
15	ARANDELA CAUCHO
16	ARANDELA BRONCE
17	EMPAQUE TAPA
18	EMPAQUE VOLUTA
19	EMPAQUE BRIDA
20	EMPAQUE VÁLVULA
21	VOLUTA
22	TOMA SUCCIÓN
23	BRIDA
24	RETENEDOR
25	ESPARRAGO 3/4
26	ESPARRAGO 3/4x4
27	TAPÓN 1/4
28	TUERCA 3/4
29	TUERCA 1 1/4
30	CAMISA
31	PESA GRANDE
32	PESA PEQUE ÑA
33	GUASA 1 1/4
34	TORNILLO 1/2
35	GUASA 1/2
36	TORNILLO 5/16
37	TORNILLO 3/8
38	GUASA 3/8
39	GUASA 5/16
40	ACOPLE
41	TORNILLO 3/8
42	GUASA 3/8
43	GUASA 3/4

* Este es un modelo representativo de la bomba*



Dimensiones Generales (mm)					
Modelo	A	CP	E	D	O
AUD 470YM					

* El tamaño real de la construcción puede variar, tamaños mencionados son sólo para fines de referencia.